


















Elaboração de Proposta Orçamentária

Bizagi Modeler

Índice

ELABORAÇÃO DE PROPOSTA ORÇAMENTÁRIA	1
BIZAGI MODELER	1
1 DIAGRAMA 1.....	5
1.1 ELABORAÇÃO DE PROPOSTA ORÇAMENTÁRIA	6
1.1.1 Elementos do processo	6
1.1.1.1 <input type="checkbox"/> FAZER ajustes.....	6
1.1.1.2 <input type="checkbox"/> ENVIAR à COF.....	6
1.1.1.3 <input type="checkbox"/> AJUSTES?	6
1.1.1.4 <input type="checkbox"/> ENVIAR à SAO	6
1.1.1.5 <input type="checkbox"/> ANALISAR	6
1.1.1.6 <input type="checkbox"/> AJUSTES?	6
1.1.1.7 <input type="checkbox"/> ENVIAR à DG	6
1.1.1.8 <input type="checkbox"/> ANALISAR	6
1.1.1.9 <input type="checkbox"/> ENVIAR à SAO	6
1.1.1.10 <input type="checkbox"/> ENVIAR à COF	7
1.1.1.11 <input type="checkbox"/> ENVIAR à COF	7
1.1.1.12 <input type="checkbox"/> ENVIAR à SEPLAN	7
1.1.1.13 <input type="checkbox"/> AJUSTAR?	7
1.1.1.14 <input type="checkbox"/> LANÇAR proposta no SIGEPRO	7
1.1.1.15 <input type="checkbox"/> TSE LIMITOU VALORES?	7
1.1.1.16 <input type="checkbox"/> ADEQUAR proposta aos limites.....	7
1.1.1.17 <input type="checkbox"/> LANÇAR proposta no SIOP.....	7
1.1.1.18 <input type="checkbox"/> ENCAMINHAR à UNIDADE para adequação.....	7
1.1.1.19 <input type="checkbox"/> CORRIGIR a planilha.....	7
1.1.1.20 <input type="checkbox"/> ENVIAR à SEPLAN	7
1.1.1.21 <input type="checkbox"/> RECEBER planilhas preenchidas.....	7
1.1.1.22 <input type="checkbox"/> VERIFICAR se existe inconsistências ou adequações a serem feitas	7
1.1.1.23 <input type="checkbox"/> ELABORAR justificativa detalhada	8
1.1.1.24 <input type="checkbox"/> ENVIAR à COF	8
1.1.1.25 <input type="checkbox"/> ANALISAR resumo e justificativas.....	8
1.1.1.26 <input type="checkbox"/> ENCAMINHAR planilha para as UNIDADES	8

1.1.1.27	 ELABORAR propostas.....	8
1.1.1.28	 ENVIAR à SEPLAN	8
1.1.1.29	 FAZER ajustes	8
1.1.1.30	 ENVIAR à SEPLAN	8
1.1.1.31	 HÁ INCONSISTÊNCIAS?	8
1.1.1.32	 LANÇAR proposta no SIGEPRO	8
1.1.1.33	 GERAR resumo da proposta	8
1.1.1.34	 REQUERER limite extra teto	8
1.1.1.35	 ENVIAR ao TSE pelo SIGEPRO	8
1.1.1.36	 LANÇAR proposta no SIOP	8
1.1.1.37	 Event	8
1.1.1.38	 Event	9
1.1.1.39	 SEPLAN	9
1.1.1.40	 UNIDADES	9
1.1.1.41	 COF	9
1.1.1.42	 SAO	9
1.1.1.43	 DG	9

1 DIAGRAMA 1

Versão: 1.0

Autor: marcia.ceotto

1.1 ELABORAÇÃO DE PROPOSTA ORÇAMENTÁRIA

1.1.1 ELEMENTOS DO PROCESSO

1.1.1.1 ☐ FAZER ajustes

1.1.1.2 ☐ ENVIAR à COF

1.1.1.3 ☐ AJUSTES?

Portões

SIM

NÃO

1.1.1.4 ☐ ENVIAR à SAO

1.1.1.5 ☐ ANALISAR

1.1.1.6 ☐ AJUSTES?

Portões

SIM

NÃO

1.1.1.7 ☐ ENVIAR à DG

1.1.1.8 ☐ ANALISAR

1.1.1.9 ☐ ENVIAR à SAO

1.1.1.10 ☐ ENVIAR à COF

1.1.1.11 ☐ ENVIAR à COF

1.1.1.12 ☐ ENVIAR à SEPLAN

1.1.1.13 ☐ AJUSTAR?

Portões

SIM

NÃO

1.1.1.14 ☐ LANÇAR proposta no SIGEPRO

1.1.1.15 ☐ TSE LIMITOU VALORES?

Portões

SIM

NÃO

1.1.1.16 ☐ ADEQUAR proposta aos limites

1.1.1.17 ☐ LANÇAR proposta no SIOP

1.1.1.18 ☐ ENCAMINHAR à UNIDADE para adequação

1.1.1.19 ☐ CORRIGIR a planilha

1.1.1.20 ☐ ENVIAR à SEPLAN

1.1.1.21 ☐ RECEBER planilhas preenchidas

1.1.1.22 ☐ VERIFICAR se existe inconsistências ou adequações a serem feitas

- 1.1.1.23 ☐ ELABORAR justificativa detalhada
- 1.1.1.24 ☐ ENVIAR à COF
- 1.1.1.25 ☐ ANALISAR resumo e justificativas
- 1.1.1.26 ☐ ENCAMINHAR planilha para as UNIDADES
- 1.1.1.27 ☐ ELABORAR propostas
- 1.1.1.28 ☐ ENVIAR à SEPLAN
- 1.1.1.29 ☐ FAZER ajustes
- 1.1.1.30 ☐ ENVIAR à SEPLAN
- 1.1.1.31 ☐ HÁ INCONSISTÊNCIAS?

Portões

SIM

NÃO

- 1.1.1.32 ☐ LANÇAR proposta no SIGEPRO
- 1.1.1.33 ☐ GERAR resumo da proposta
- 1.1.1.34 ☐ REQUERER limite extra teto
- 1.1.1.35 ☐ ENVIAR ao TSE pelo SIGEPRO
- 1.1.1.36 ☐ LANÇAR proposta no SIOP
- 1.1.1.37 ☐ Event

1.1.1.38  Event

1.1.1.39  SEPLAN

1.1.1.40  UNIDADES

1.1.1.41  COF

1.1.1.42  SAO

1.1.1.43  DG